



CONGRESO

ESTADO DE MÉXICO



INESLE

INSTITUTO
DE ESTUDIOS
LEGISLATIVOS

71. La Paz





La Paz

Datos socioeconómicos 2020

Censo de población y vivienda INEGI, 2020

Porcentaje de la población
total del Estado:

1.79%

(peso estatal)

Posición respecto al número de
habitantes:

15/125

(lugar estatal)

Población

304,088

personas

Hombres

148,202

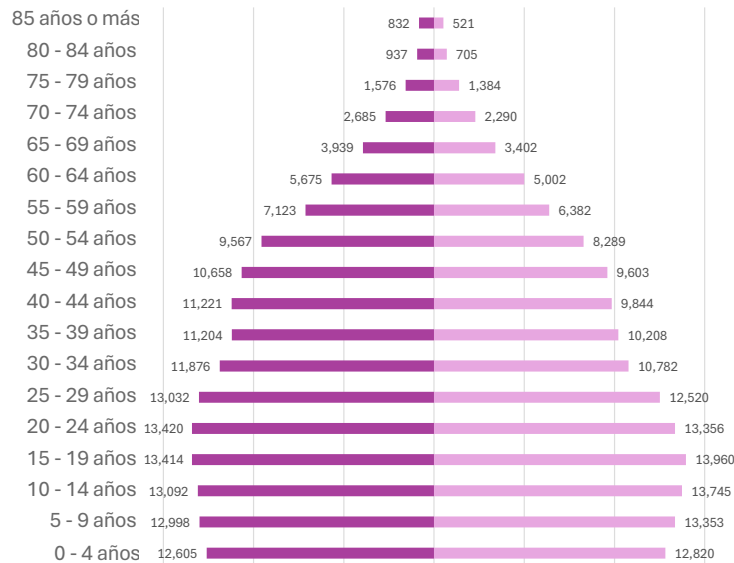
48.7%

Mujeres

155,886

51.3%

Pirámide poblacional



■ Mujeres ■ Hombres



CONGRESO
ESTADO DE MÉXICO

INESLE

INSTITUTO
DE ESTUDIOS
LEGISLATIVOS

La Paz

Capítulo 9000 Deuda Pública	\$79,757
Capítulo 8000 Participaciones y aportaciones	\$-
Capítulo 7000 Inversiones financieras	\$-
Capítulo 6000 Inversión Pública	\$160,077
Capítulo 5000 Bienes Muebles	\$3,988
Capítulo 4000 Transferencias y asignaciones	\$131,777
Capítulo 3000 Servicios generales	\$229,891
Capítulo 2000 Materiales y suministros	\$118,683
Capítulo 1000 Servicios personales	\$415,919

36.48%

Del total de egresos de la cuenta pública

Capítulo 1000
Servicios personales



Capítulo 9000 Deuda Pública	\$
Capítulo 8000 Participaciones y aportaciones	\$
Capítulo 7000 Inversiones financieras	\$
Capítulo 6000 Inversión Pública	
Capítulo 5000 Bienes Muebles	\$
Capítulo 4000 Transferencias y asignaciones	\$
Capítulo 3000 Servicios generales	\$
Capítulo 2000 Materiales y suministros	\$
Capítulo 1000 Servicios personales	










SD

Del total de egresos de la cuenta pública







Capítulo 1000
Servicios personales







Servicios básicos de vivienda

	Viviendas que no disponen de internet	47.10%
	Viviendas que no disponen de teléfono fijo	5.91%
	Viviendas que no disponen computadora	65.98%
	Viviendas que no disponen de agua	7.73%
	Viviendas que no disponen de drenaje ni sanitario	2.24%
	Viviendas que no disponen de electricidad	0.07%
	Viviendas que no disponen de lavadora	29.44%
	Viviendas que no disponen de refrigerador	15.69%
	Viviendas con piso de tierra	4.48%

Composición Social

	Población originaria	42.56%
	Población hablante de lengua indígena	3.30%
	Población económicamente activa	50.19%
	Población con alguna limitación o discapacidad	12.72%
	Población afiliada con alguna institución de salud	60.17%
	Hogares con jefa de familia	31.82%

Rezago educativo

	Años promedio de escolaridad	9.53
	Población analfabeta	2.66%
	Población de entre 6 y 11 años que no asiste a la escuela	0.50%
	Población con educación básica incompleta	7.54%



La Paz

Datos sociodemográficos

Censo de población y vivienda INEGI, 2020

Índice de Desarrollo Humano (IDH)

(Grado de progreso del municipio en factores sanitarios, educativos y económicos)



0.728



Subíndice de Educación (SE)

(Calidad de vida a través de la educación)

0.658

MEDIO

Subíndice de Ingreso (SI)

(Obtención de recursos para gozar de una vida digna mediante el ingreso bruto Per cápita)



0.714

ALTO



Ingreso Corriente Total Per Cápita

2,809 (Promedio de ingreso que recibe una persona para subsistir)

Subíndice de Salud (SS)

(Esperanza de vida al nacer)



0.822

MUY ALTO



Índice de Rezago Social

-0.89 (Medida que agrega variables de educación, salud y vivienda en el hogar)

Grado de Rezago Social

Muy bajo





LA VIDA Y LA INTEGRIDAD



Feminicidio

0.00



Homicidio doloso

12.46



Homicidio culposo

9.97



Lesiones dolosas

215.81

EL PATRIMONIO



Robo de vehículo

347.23



Robo a casa habitación

30.21



Robo de negocio

83.46



Robo a transeúnte total

212.07



Robo en transporte público

65.40



Robo con violencia

492.35



Extorsión

15.88



Incidencia delictiva

Datos del Sistema Estatal de Seguridad Pública, enero-octubre 2024
(casos por cada 100 mil habitantes)

La familia



Violencia familiar

143.87

La libertad personal



Secuestro

0.00

La sociedad



Trata de personas

0.93

La libertad y la seguridad social



Violación

22.11

Otros



Narcomenudeo

11.83



La vida y la integridad					
Años	2020	2021	2022	2023	2024
Feminicidios	2.55	4.42	2.50	0.00	0.00
Homicidios dolosos	23.58	23.64	18.04	19.14	12.46
Lesiones culposas	8.40	6.07	7.59	7.22	9.97
Lesiones dolosas	236.11	216.31	237.96	227.15	215.81



Presidencia



Martha Guerrero Sánchez

Sindicatura

Héctor Estrada Baltazar
PVEM-PT-morena

Regidurías

María Isabel Rodríguez Robles	PVEM-PT-morena
Kevin Ángel Méndez Ramírez	PVEM-PT-morena
Luz América Yolotzi Rico Méndez	PVEM-PT-morena
Nelly Elvira González Rasgado	PVEM-PT-morena
Maleni Mondragón Arredondo	PVEM-PT-morena
Brenda Alejandra Coronel López	PAN-PRI-PRD-NAEM
Sergio Rodrigo Farfán Alegría	PAN-PRI-PRD-NAEM
Irene Montiel González	PAN-PRI-PRD-NAEM
Raymundo Moreno Ibáñez	PAN-PRI-PRD-NAEM

**Partido
político**

PVEM-PT-morena



Diputaciones locales

Distrito Local	Cabecera Local	Diputación	Grupo parlamentario
31	Los Reyes Acaquilpan	Selina Trujillo Arizmendi	morena

Diputaciones federales

Dtto. Federal	Cabecera Federal	Diputación	Grupo parlamentario
39	Los Reyes Acaquilpan	José Luis Montalvo Luna	PT